
2026年3月期 連結決算概要

2026年5月13日



三相電機株式会社

SANSO

決算ハイライト

(単位:百万円)

	2025年3月期	2026年3月期	増減額	増減率
売上高	16,029	18,292	2,263	14.1%
売上総利益	2,589	3,358	769	
営業利益	69	794	724	—
営業外損益	66	68	1	
経常利益	136	863	726	532.4%
特別損益	99	△17	△116	
法人税等	117	277	160	
当期純利益	118	568	450	380.0%

通期業績

(単位:百万円)

	2024年3月期 実績	2025年3月期 実績	2026年3月期 実績	2027年3月期 (予想)	対前期比
売上高	17,666	16,029	18,292	18,800	102.8%
営業利益	677	69	794	1,300	163.6%
経常利益	796	136	863	1,300	150.6%
当期純利益	493	118	568	850	149.5%
1株当たり 当期純利益	108円48銭	25円98銭	124円32銭	185円70銭	

財政状態

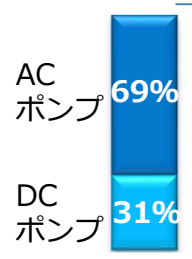
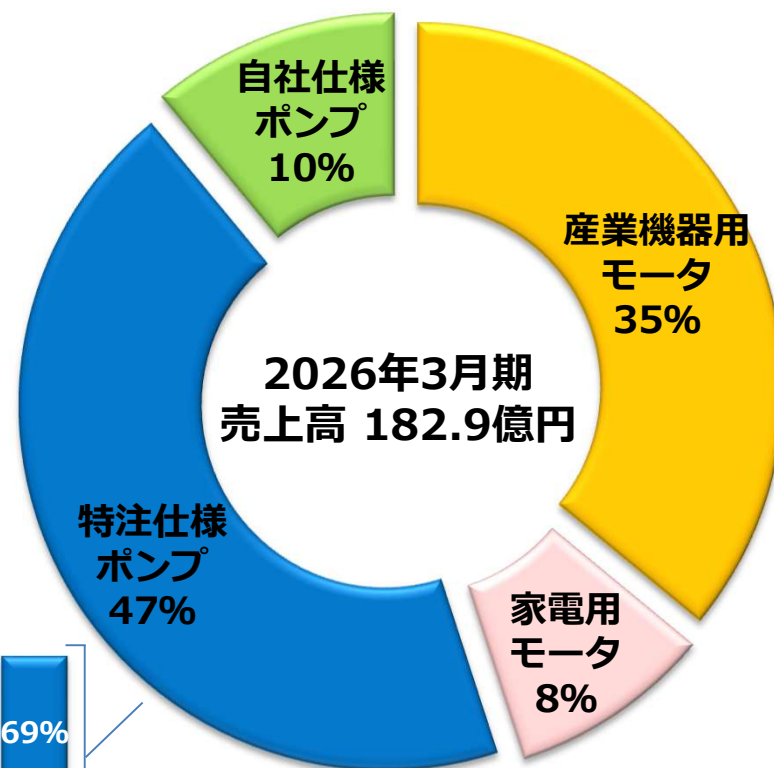
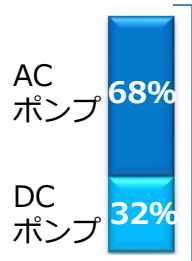
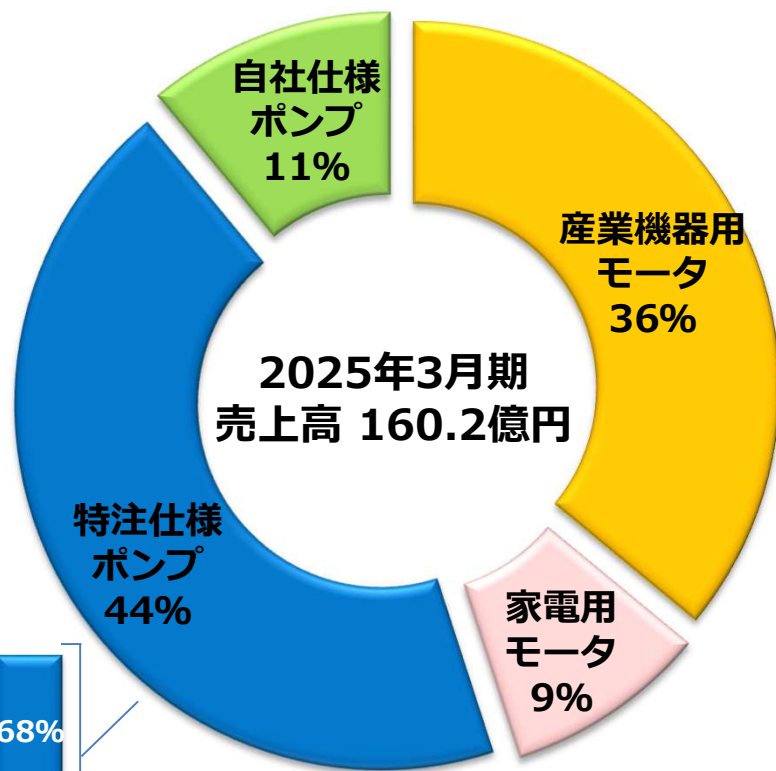
(単位:百万円)

	2024年3月末	2025年3月末	2026年3月末	前期末増減額
資産	19,533	18,508	19,976	1,468
流動資産	12,824	10,829	11,671	842
固定資産	6,709	7,678	8,304	625
負債	7,817	6,610	7,371	760
流動負債	5,061	4,349	4,981	631
固定負債	2,756	2,260	2,389	129
純資産	11,715	11,898	12,605	707
1株当たり 純資産	2,575円17銭	2,608円16銭	2,753円94銭	

売上高構成

ポンプ 55% モータ 45%

ポンプ 57% モータ 43%



配当金推移

