
2024年3月期 連結決算概要

2024年5月9日



三相電機株式会社

SANSO

決算ハイライト

(単位:百万円)

	2023年3月期	2024年3月期	増減額	増減率
売上高	18,618	17,666	△951	△5.1%
売上総利益	3,487	3,240	△247	
営業利益	901	677	△223	△24.8%
営業外損益	154	118	△35	
経常利益	1,055	796	△259	△24.6%
特別損益	△0	△63	△62	
法人税等	238	239	0	
当期純利益	815	493	△322	△39.5%

通期業績

(単位:百万円)

	2022年3月期 実績	2023年3月期 実績	2024年3月期 実績	2025年3月期 (予想)	対前期比
売上高	17,098	18,618	17,666	16,100	91.1%
営業利益	806	901	677	310	45.7%
経常利益	939	1,055	796	250	31.4%
当期純利益	884	815	493	150	30.4%
1株当たり 当期純利益	195円82銭	180円00銭	108円48銭	32円97銭	

財政状態


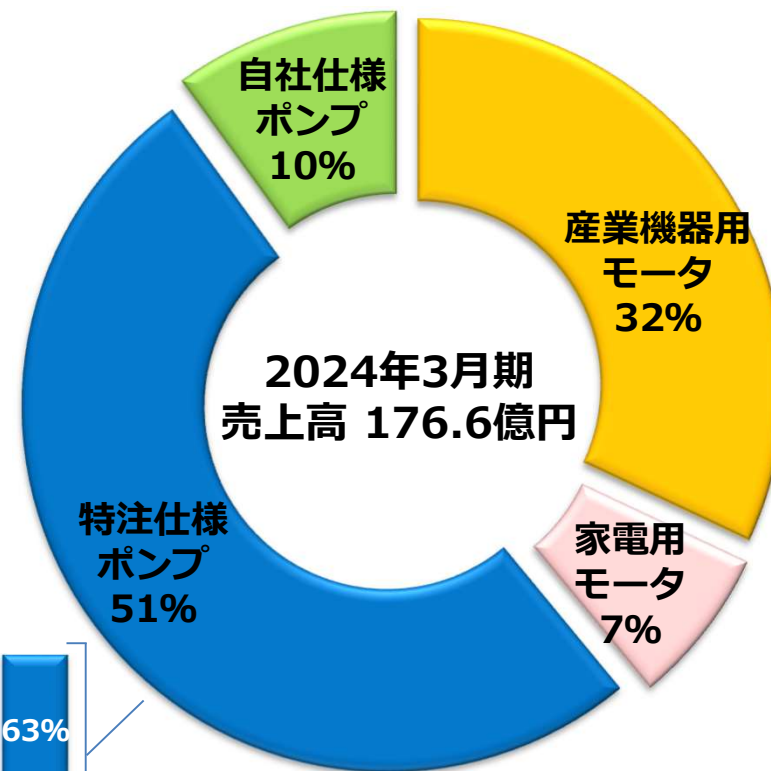
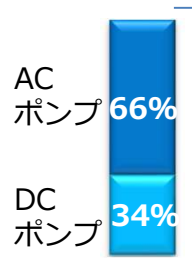
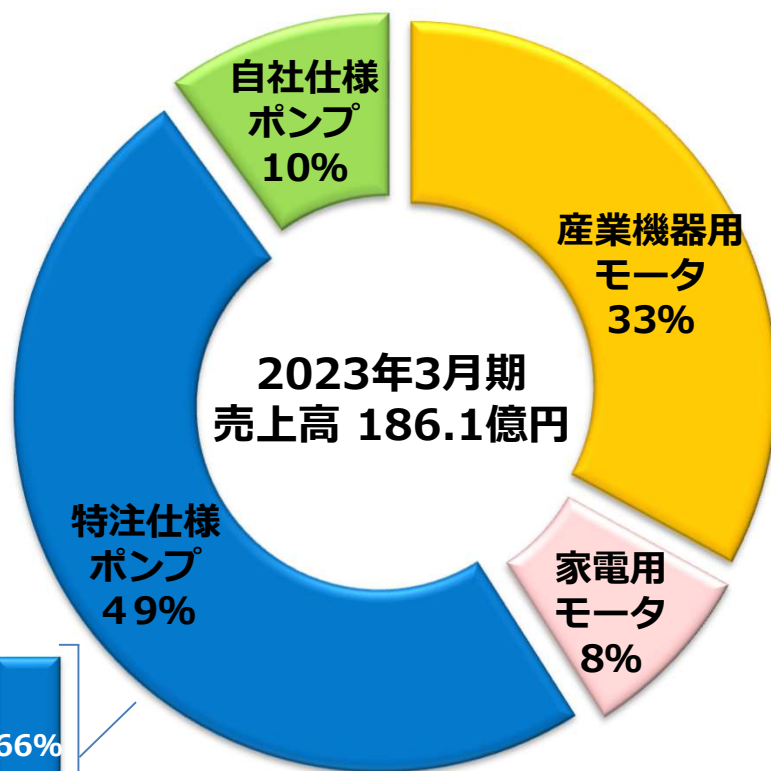
(単位:百万円)

	2022年3月末	2023年3月末	2024年3月末	前期末増減額
資産	17,679	20,427	19,533	△894
流動資産	11,164	13,482	12,824	△658
固定資産	6,515	6,945	6,709	△236
負債	7,310	9,305	7,817	△1,487
流動負債	5,170	5,915	5,061	△854
固定負債	2,139	3,389	2,756	△633
純資産	10,369	11,121	11,715	593
1株当たり 純資産	2,293円65銭	2,451円88銭	2,575円17銭	

売上高構成

ポンプ 59% モータ 41%

ポンプ 61% モータ 39%



配当金推移

