
2023年3月期 連結決算概要

2023年5月10日



三相電機株式会社

SANSO

決算ハイライト

(単位:百万円)

	2022年3月期	2023年3月期	増減額	増減率
売上高	17,098	18,618	1,519	8.9%
売上総利益	3,183	3,487	304	
営業利益	806	901	94	11.8%
営業外損益	133	154	21	
経常利益	939	1,055	115	12.3%
特別損益	117	△0	△118	
法人税等	172	238	66	
当期純利益	884	815	△68	△7.8%

通期業績

(単位:百万円)

	2021年3月期 実績	2022年3月期 実績	2023年3月期 実績	2024年3月期 (予想)	対前期比
売上高	12,926	17,098	18,618	17,700	95.1%
営業利益	385	806	901	680	75.4%
経常利益	583	939	1,055	720	68.2%
当期純利益	402	884	815	500	61.3%
1株当たり 当期純利益	89円41銭	195円82銭	180円00銭	110円23銭	

財政状態


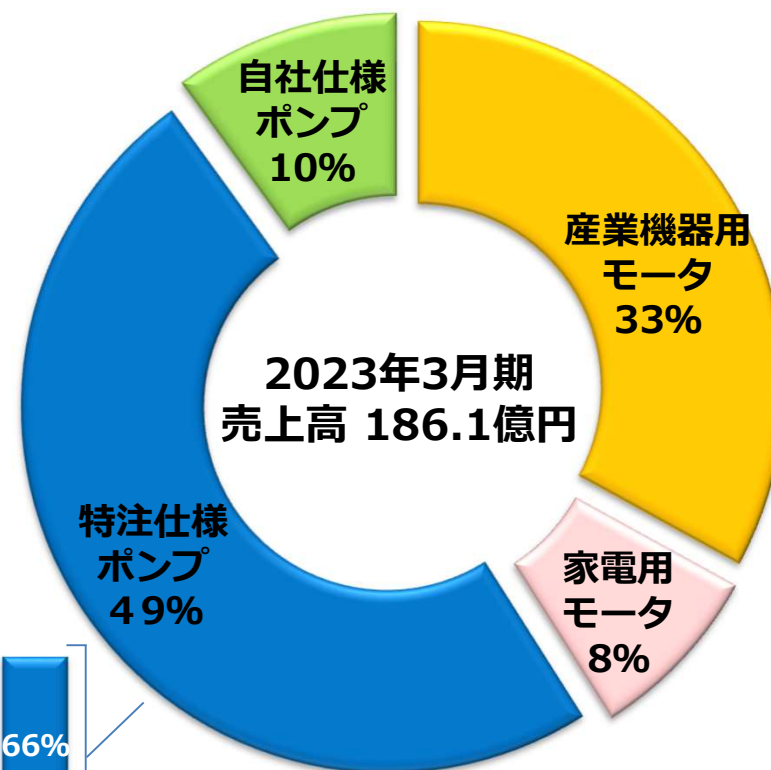

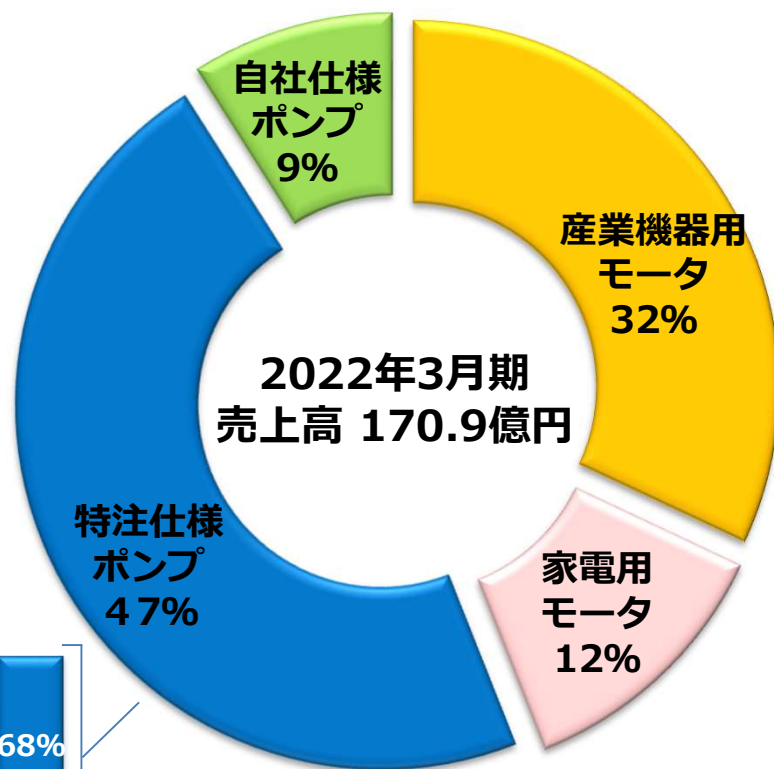
(単位:百万円)

	2021年3月末	2022年3月末	2023年3月末	前期末増減額
資産	15,749	17,679	20,427	2,748
流動資産	9,281	11,164	13,482	2,318
固定資産	6,468	6,515	6,945	429
負債	6,393	7,310	9,305	1,995
流動負債	4,106	5,170	5,915	745
固定負債	2,287	2,139	3,389	1,249
純資産	9,356	10,369	11,121	752
1株当たり 純資産	2,076円83銭	2,293円65銭	2,451円88銭	

売上高構成

ポンプ 56% モータ 44%

ポンプ 59% モータ 41%



配当金推移

