

---

# 2021年3月期 連結決算概要

2021年5月7日



三相電機株式会社

SANSO

---

# 決算ハイライト

(単位:百万円)

	2020年3月期	2021年3月期	増減額	増減率
売上高	13,719	12,926	△792	△5.8%
売上総利益	2,577	2,645	67	
営業利益	245	385	139	56.9%
営業外損益	37	198	161	
経常利益	282	583	301	106.5%
特別損益	△9	△21	△12	
法人税等	99	159	59	
当期純利益	172	402	229	132.7%

## 通期業績

(単位:百万円)

	2019年3月期 実績	2020年3月期 実績	2021年3月期 実績	2022年3月期 (予想)	対前期比
売上高	15,804	13,719	12,926	13,700	106.0%
営業利益	859	245	385	560	145.4%
経常利益	893	282	583	630	107.9%
当期純利益	657	172	402	470	116.8%
1株当たり 当期純利益	146円10銭	38円58銭	89円41銭	104円33銭	

## 財政状態

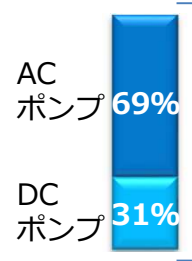
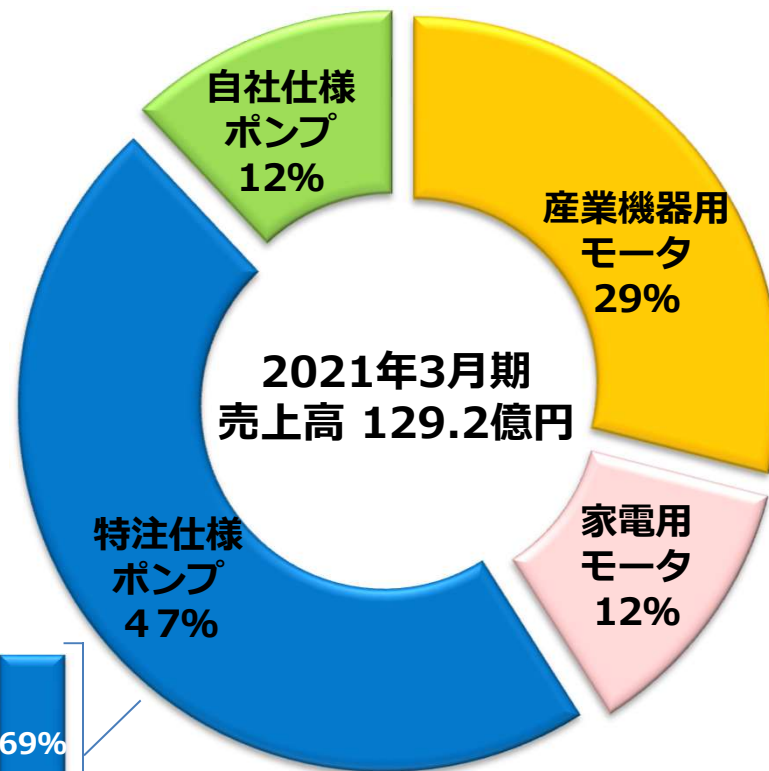
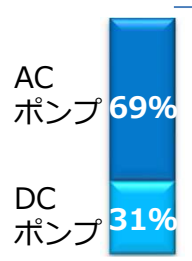
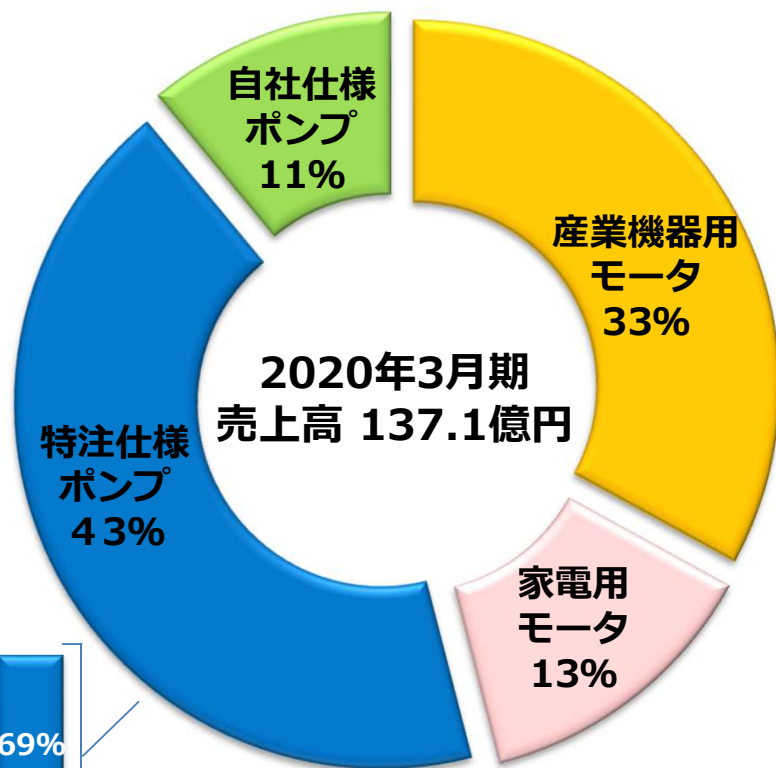
(単位:百万円)

	2019年3月末	2020年3月末	2021年3月末	前期末増減額
資産	16,606	15,422	15,749	327
流動資産	9,979	8,820	9,281	461
固定資産	6,626	6,602	6,468	△133
負債	7,678	6,590	6,393	△196
流動負債	4,802	4,328	4,106	△222
固定負債	2,875	2,261	2,287	25
純資産	8,928	8,831	9,356	524
1株当たり 純資産	1,997円13銭	1,967円60銭	2,076円83銭	

# 売上高構成

ポンプ 54% モータ 46%

ポンプ 59% モータ 41%



## 配当金推移

