

---

# 2020年3月期 連結決算概要

2020年5月15日



三相電機株式会社

SANSO

---

# 決算ハイライト

(単位:百万円)

	2019年3月期	2020年3月期	増減額	増減率
売上高	15,804	13,719	△2,084	△13.2%
売上総利益	3,304	2,577	△726	
営業利益	859	245	△614	△71.4%
営業外損益	33	37	3	
経常利益	893	282	△610	△68.3%
特別損益	△15	△9	5	
法人税等	220	99	△120	
当期純利益	657	172	△484	△73.7%

## 通期業績

(単位:百万円)

	2018年3月期 実績	2019年3月期 実績	2020年3月期 実績	2021年3月期 (予想)	対前期比
売上高	15,554	15,804	13,719	13,800	100.6%
営業利益	882	859	245	600	244.5%
経常利益	924	893	282	630	222.8%
当期純利益	798	657	172	400	231.3%
1株当たり 当期純利益	177円15銭	146円10銭	38円58銭	89円22銭	

## 財政状態


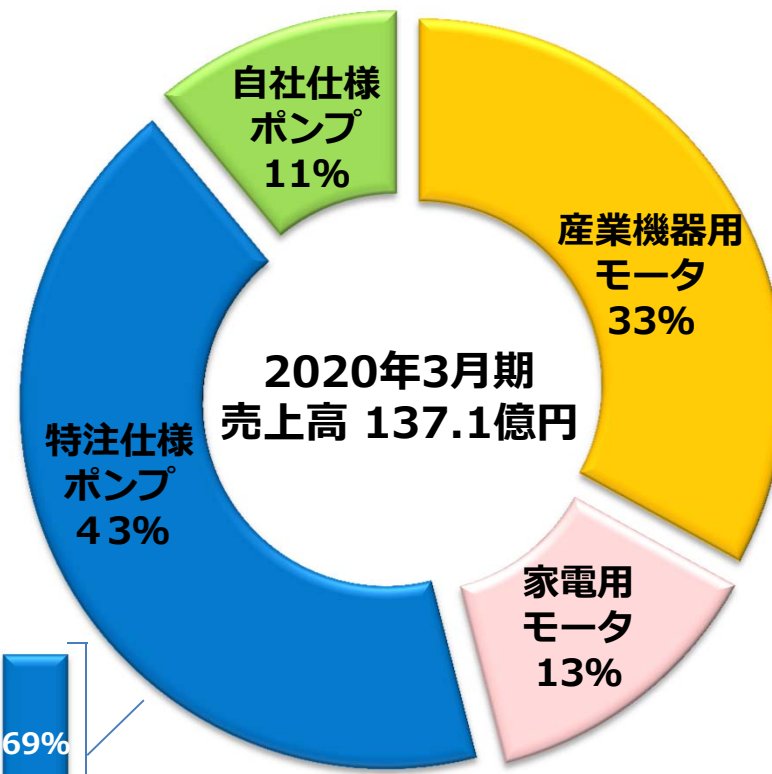

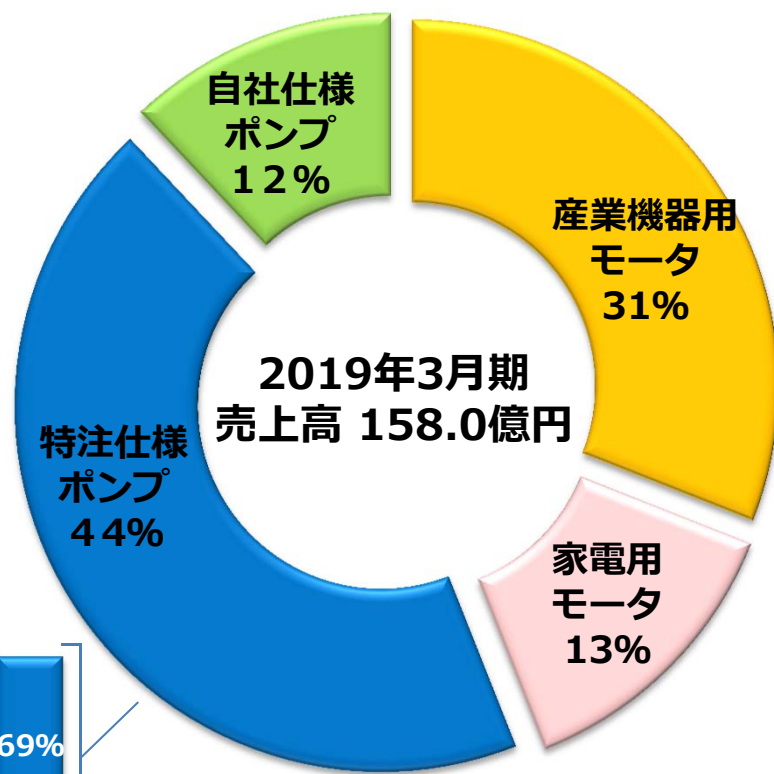
(単位:百万円)

	2018年3月末	2019年3月末	2020年3月末	前期末増減額
資産	16,420	16,606	15,422	△1,184
流動資産	10,505	9,979	8,820	△1,159
固定資産	5,914	6,626	6,602	△24
負債	7,830	7,678	6,590	△1,088
流動負債	5,105	4,802	4,328	△473
固定負債	2,724	2,875	2,261	△614
純資産	8,590	8,928	8,831	△96
1株当たり 純資産	1,906円57銭	1,997円13銭	1,967円60銭	

# 売上高構成

ポンプ 56% モータ 44%

ポンプ 54% モータ 46%



## 配当金推移

