



株主のみなさまへ

■事業所

- 本社・工場 〒671-2288 兵庫県姫路市青山北一丁目1番1号
TEL (079)266-1200(大代表) FAX (079)266-1206
URL <http://www.sanso-elec.co.jp>
E-mail sanso@sanso-elec.co.jp
- 東京営業所 〒178-0064 東京都練馬区南大泉二丁目1番12号
(フジハイツ101号)
TEL (03)5947-2575(代表) FAX (03)5947-2574
- 静岡営業所 〒422-8034 静岡市駿河区高松一丁目24番7号
TEL (054)236-0195 FAX (054)236-0196
- 名古屋営業所 〒452-0821 名古屋市西区上小田井二丁目187番地
(メゾンドボヌー小田井1階)
TEL (052)509-7199 FAX (052)509-7153
- 姫路営業所 〒671-2288 兵庫県姫路市青山北一丁目1番1号
TEL (079)266-1205 FAX (079)266-1312
- 高松営業所 〒760-0013 香川県高松市扇町三丁目14番1号
(スプリングハイツ1階)
TEL (087)831-9678 FAX (087)831-5273
- 広島営業所 〒730-0851 広島市中区榎町3番9号
(ノワール榎町1階)
TEL (082)234-3800 FAX (082)234-8835
- 福岡営業所 〒815-0031 福岡市南区清水一丁目16番8号
TEL (092)552-2051 FAX (092)552-2052
- 仙台出張所 〒984-0037 仙台市若林区蒲町字東39番1号
(メゾン・ド・ソレイユ102号)
TEL (022)781-3037 FAX (022)781-3038
- 札幌サービスセンター 〒060-0041 札幌市中央区大通東七丁目12番12号
(ノースシティフナリビル1階)
TEL (011)242-0101 FAX (011)242-0200

■関係会社

- 岡山三相電機株式会社
〒709-0733 岡山県赤磐市可真上1714番地の1
TEL (08699)5-1225 FAX (08699)5-1228
- 播磨三相電機株式会社
〒671-2502 兵庫県宍粟市山崎町中野336番地の1
TEL (0790)65-0411 FAX (0790)65-0413
- 青山サンソー有限公司
〒671-2221 兵庫県姫路市青山北一丁目13番27号
TEL (079)268-2540 FAX (079)268-3073
- 上海三相電機有限公司
中国上海市青浦区趙巷松澤科技园崧秀路718号
TEL (021)69758153 FAX (021)69758278

第50期

中間決算報告書

平成18年4月1日～平成18年9月30日

株主の皆様へ

株主の皆様には、ますますご清栄のこととお喜び申し上げます。

平素は格別のご支援を賜り厚くお礼申し上げます。

ここに2006年度（2006年4月1日から2006年9月30日まで）の営業の概況と決算につきましてご報告申し上げます。

今後とも変わらないご支援、ご協力を賜りますようお願い申し上げます。

平成18年11月



取締役社長 黒田 直樹

営業の概況

当社は、1957年（昭和32年）の設立以来、「愛と感謝と積極性」の経営理念のもとポンプとモータの製造メーカーとして、皆様のお役に立ちたいと努力を続けております。

■業績の概況

2006年度上半期の営業の概況について、近年地球規模で環境問題への取り組みがクローズアップされておりますが、当社といたしましても環境負荷軽減を目指し、国際規格である環境マネジメントシステム（ISO14001:2004）の認証を取得するとともに、

低消費電力、省資源の製品開発を進め、市場が求めるエコロジー商品の販売強化を図ってまいりました。同時に購入材料のコストダウン、製品の販売価格の見直しを進め、業績回復に努めてまいりました。しかしながら、銅やアルミなどでは、更なる原材料価格の高騰が続き製造原価を押し上げる要因となり、非常に厳しい状況で推移しております。

さらに、過去において製造し、主に海外市場向けに販売を行った一部の製品において不具合が発生しており、今後お客様で交換される費用を製品補償費引当金として、この上半期に特別損失で一括計上しております。

この結果、当中間期の連結業績は、売上高62億64百万円（前年同期比104.2%）、経常利益73百万円（同45.6%）中間純損失2億38百万円となりました。

■今後の取り組み

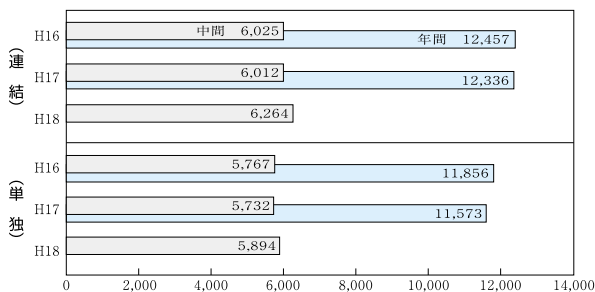
今後の業績の見通しといたしまして、原材料価格は国内外とも引き続き高値で推移するものと考えられ、厳しい状況が続くものと思われま

当社グループといたしましては、市場が求めるエコロジー商品の販売強化を更に進めるとともに、販売価格の適正化、購入材料のコストダウンおよび海外調達比率の向上など諸施策を実施し、業績回復に努めてまいります。

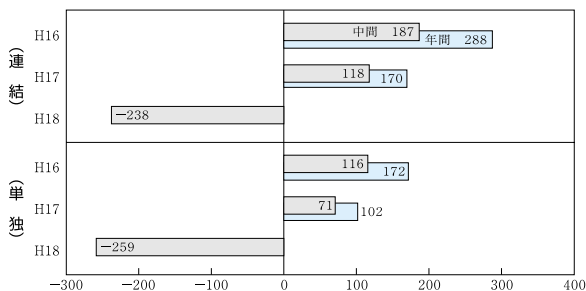
また、社内体制の強化により品質の均一化を図り、お客様に一段と信頼と安心をしてもらえる製品づくりを目指します。

業績の概要

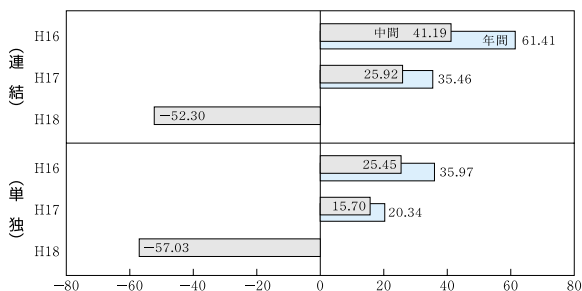
売上高 (単位: 百万円)



当期純利益 (単位: 百万円)



1株当たり当期純利益 (単位: 円)



トピックス

ISO14001認証取得




当社は、企業活動の一環として、環境マネジメントシステム(ISO14001:2004)の認証を平成18年9月26日に取得いたしました。

企業内での省資源化、廃却物の削減、省エネルギーへの取り組みのみならず、当社が提供する製品の省電力化、高効率化を進め、環境にやさしい製品で地球環境保全に努めてまいります。

新製品 高揚程型給湯加圧ポンプ

新型の給湯加圧ポンプを開発し、平成18年4月1日より発売いたしました。

この給湯加圧ポンプは、新たにDC(直流)キャンドモータポンプを内蔵することにより、従来型と比べ同流量で1.5倍もの高揚程を実現しながら消費電力を15%低減。また低騒音化も実現しています。



SHC-1511

主な用途としては、太陽熱温水器や階上で使用するシャワーの加圧用として使用されます。

中間連結決算の概要

中間連結貸借対照表

(平成18年9月30日現在)

(単位：千円)

科 目	金 額	科 目	金 額
(資産の部)		(負債の部)	
流動資産	8,393,128	流動負債	3,171,412
現金及び預金	2,042,606	支払手形及び買掛金	2,244,188
受取手形及び売掛金	4,423,473	短期借入金	134,000
たな卸資産	1,656,700	未払法人税等	115,359
前払費用	29,933	未払費用	342,362
繰延税金資産	125,052	その他	335,501
その他	119,164	固定負債	2,107,209
貸倒引当金	△ 3,804	製品補償引当金	432,000
固定資産	3,810,092	退職給付引当金	1,644,673
有形固定資産	2,744,553	役員退職慰労引当金	30,536
建物及び構築物	1,027,288	負債合計	5,278,621
機械装置及び運搬具	959,349	(純資産の部)	
工具器具備品	385,429	株主資本	6,768,220
土地	343,236	資本金	871,600
建設仮勘定	29,249	資本剰余金	1,824,190
無形固定資産	66,311	利益剰余金	4,081,816
連結調整勘定	2,945	自己株式	△ 9,385
その他	63,365	評価・換算差額等	123,008
投資その他の資産	999,228	その他有価証券評価差額金	35,515
投資有価証券	139,876	為替換算調整勘定	87,492
繰延税金資産	832,059	少数株主持分	33,371
その他	40,991	純資産合計	6,924,599
貸倒引当金	△ 13,700	負債純資産合計	12,203,221
資産合計	12,203,221		

(注) 記載金額は表示単位未満の端数を切り捨てて表示しております。

要約中間連結キャッシュ・フロー計算書

(平成18年4月1日から平成18年9月30日まで)

(単位：千円)

科 目	金 額
営業活動によるキャッシュ・フロー	53,036
投資活動によるキャッシュ・フロー	△ 587,775
財務活動によるキャッシュ・フロー	△ 54,105
現金及び現金同等物に係る換算差額	15,149
現金及び現金同等物の減少額	△ 573,695
現金及び現金同等物の期首残高	2,129,387
現金及び現金同等物の中間期末残高	1,555,691

(注) 記載金額は表示単位未満の端数を切り捨てて表示しております。

中間連結株主資本等変動計算書

(平成18年4月1日から平成18年9月30日まで)

(単位：千円)

項 目	株 主 資 本				株主資本合計	評 価 ・ 換 算 差 額 等			少数株主持分	純資産合計
	資 本 金	資本剰余金	利益剰余金	自己株式		その他有価証券評価差額金	為替換算調整勘定	評価・換算差額等合計		
平成18年3月31日残高	871,600	1,824,190	4,384,158	△ 9,385	7,070,563	44,159	87,467	131,626	33,800	7,235,988
中間連結会計期間中の変動額										
剰余金の配当			△ 54,690		△ 54,690					△ 54,690
利益処分による役員賞与			△ 9,300		△ 9,300					△ 9,300
中間純損失			△ 238,351		△ 238,351					△ 238,351
株主資本以外の項目の中間連結会計期間中の変動額(純額)						△ 8,644	25	△ 8,619	△ 429	△ 9,048
中間連結会計期間中の変動額合計			△ 302,341		△ 302,341	△ 8,644	25	△ 8,619	△ 429	△ 311,389
平成18年9月30日残高	871,600	1,824,190	4,081,816	△ 9,385	6,768,220	35,515	87,492	123,008	33,371	6,924,599

中間連結損益計算書

(平成18年4月1日から平成18年9月30日まで)

(単位：千円)

科 目	金 額
(経常損益の部)	
営業損益の部	
営業収益	6,264,720
売上高	6,264,720
営業費用	6,218,515
売上原価	5,332,654
販売費及び一般管理費	885,860
営業利益	46,204
営業外損益の部	
営業外収益	27,706
受取利息及び配当金	1,772
仕入割引	6,435
為替差益	11,564
その他	7,934
営業外費用	418
支払利息	418
経常利益	73,493
(特別損益の部)	
特別損失	481,618
固定資産除却損	1,869
たな卸資産評価損	12,354
製品補償引当金繰入額	467,394
税金等調整前中間純損失	△ 408,125
法人税、住民税及び事業税	105,609
法人税等調整額	△ 274,953
少数株主損失	△ 430
中間純損失	△ 238,351

(注) 記載金額は表示単位未満の端数を切り捨てて表示しております。

中間単独決算の概要

中間貸借対照表

(平成18年9月30日現在)

(単位：千円)

科 目	金 額	科 目	金 額
(資産の部)		(負債の部)	
流動資産	7,426,767	流動負債	2,987,617
現金及び預金	1,885,779	支払手形	977,527
受取手形	1,103,108	買掛金	1,412,070
売掛金	3,145,713	未払金	143,062
たな卸資産	1,052,524	未払費用	296,300
未収入金	108,683	未払法人税等	80,000
繰延税金資産	105,300	未払消費税等	17,547
その他	26,657	設備支払手形	33,554
貸倒引当金	△ 1,000	その他	27,552
固定資産	3,780,926	固定負債	2,042,766
有形固定資産	2,043,619	製品補償引当金	432,000
建物	802,796	退職給付引当金	1,580,230
構築物	11,604	役員退職慰労引当金	30,536
機械装置	578,465	負債合計	5,030,384
車両運搬具	5,914	(純資産の部)	
工具器具備品	312,981	株主資本	6,141,794
土地	302,609	資本金	871,600
建設仮勘定	29,249	資本剰余金	1,824,190
無形固定資産	3,558	資本準備金	1,824,190
電話加入権	3,558	利益剰余金	3,455,390
投資その他の資産	1,733,748	利益準備金	79,200
投資有価証券	139,876	その他利益剰余金	3,376,190
子会社株式	63,327	別途積立金	3,530,000
子会社出資金	577,761	繰越欠損金	△ 153,809
出資金	100	自己株式	△ 9,385
長期貸付金	124,872	評価・換算差額等	35,515
繰延税金資産	807,218	その他有価証券評価差額金	35,515
その他	34,291	純資産合計	6,177,309
貸倒引当金	△ 13,700	負債・純資産合計	11,207,693
資産合計	11,207,693		

(注) 記載金額は表示単位未満の端数を切り捨てて表示しております。

中間損益計算書

(平成18年4月1日から平成18年9月30日まで)

(単位：千円)

科 目	金 額
(経常損益の部)	
営業損益の部	
営業収益	5,894,478
売上高	5,894,478
営業費用	5,884,117
売上原価	5,104,961
販売費及び一般管理費	779,155
営業利益	10,361
営業外損益の部	
営業外収益	25,896
受取利息及び配当金	3,175
仕入割引	6,416
為替差益	9,821
その他	6,483
経常利益	36,258
(特別損益の部)	
特別損失	480,646
固定資産除却損	897
たな卸資産評価損	12,354
製品補償引当金繰入額	467,394
税引前中間純損失	△ 444,388
法人税、住民税及び事業税	71,114
法人税等調整額	△ 255,562
中間純損失	△ 259,940

(注) 記載金額は表示単位未満の端数を切り捨てて表示しております。

会社概要

(平成18年9月30日現在)

商号 三相電機株式会社
 設立 昭和32年10月11日
 資本金 8億7,160万円
 従業員数 493名
 事業内容 小型モータおよび小型電動ポンプの製造・販売
 金型の製造・販売

役員

(平成18年11月1日現在)

取締役会長 田口利秋
 代表取締役社長 黒田直樹
 常務取締役 奥田正信
 取締役 小林秀嗣
 取締役 萩原一郎
 取締役 井上俊彦
 取締役 岡本富男
 取締役相談役 高橋範好
 常勤監査役 金澤省吾
 監査役 松本守正
 監査役 赤松光弘

株式の状況

(平成18年9月30日現在)

◆発行株式数および株主数

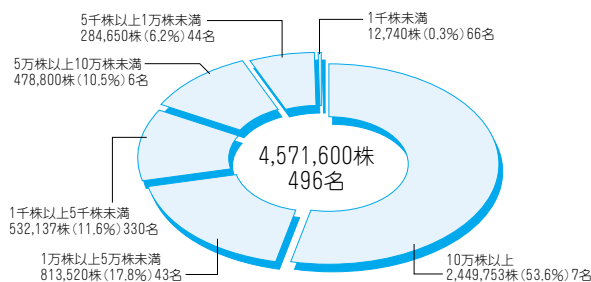
会社が発行する株式の総数	18,000,000株
発行済株式の総数	4,571,600株
株主数	496名

◆大株主

株主名	持株数	持株比率
黒田宏子	692,680株	15.15%
三相電機取引先持株会	567,600	12.42
黒田栄子	343,200	7.51
黒田直樹	342,608	7.49
三相電機社員持株会	275,065	6.02
田口利秋	124,600	2.73
シービーエヌワイ チャールズ シュワップ エフビーオー カスタマーズ	104,000	2.27
SMBCファイナンスサービス株式会社	92,400	2.02

◆株主分布状況

・所有株数別



株主メモ

事業年度 毎年4月1日から翌年3月31日まで
 定時株主総会 毎年6月開催
 基準日 定時株主総会 毎年3月31日
 期末配当金 毎年3月31日
 (中間配当を実施する場合は9月30日)
 その他必要があるときは、あらかじめ公告して定めます。

株主名簿管理人 大阪市中央区北浜四丁目5番33号
 住友信託銀行株式会社

同事務取扱場所 〒540-8639 大阪市中央区北浜四丁目5番33号
 住友信託銀行株式会社 証券代行部
 (郵便物送付先) 〒183-8701 東京都府中市日鋼町1番10
 住友信託銀行株式会社 証券代行部
 (電話照会先) 住所変更等用紙のご請求 (0120) 175-417
 その他のご照会 (0120) 176-417
 (URL) <http://www.sumitomotrust.co.jp/STA/retail/service/daiko/index.html>

同取次所 住友信託銀行株式会社 全国各支店
 公告の方法 当社のホームページに掲載いたします。
<http://www.sanso-elec.co.jp/japanese/koukoku>
 上場証券取引所 株式会社 ジャスダック証券取引所

この中間決算報告書は、当社第50期中間期の状況をお知らせするものであり、株主総会の招集、配当金の支払いなどはございませんので、ご了承願います。